

**T90**



 **BESTUNE**



# Espacio interior

Espacio confortable para disfrutar en familia

BESTUNE T90



Multitud de espacios de almacenamiento modulares y multifuncionales

Amplitud más que razonable para el segmento



Porta vasos profundidad regulable



Guarda objetos consola central



Espacio abierto debajo de consola



Guantera principal



Guantera auxiliar



Porta botellas en las 4 puertas



Guarda llaves



Almacenaje en laterales maletero



\*Las imágenes son de referencia,  
pueden diferir ligeramente del producto final.



# Alto desempeño

Desarrollado sobre la Nueva plataforma FMA-A2

BESTUNE T90



Poderoso motor 2.0T



Caja de cambios Aisin 8AT



Suspensión delantera MacPherson  
y trasera independiente de multibrazo



La plataforma FMA-A2 de Bestune es una arquitectura modular que combina diseño ligero, alta seguridad y compatibilidad con motores de combustión, híbridos y eléctricos. Soporta tecnología avanzada como ADAS y sistemas inteligentes, siendo clave para los nuevos modelos de la marca.

# Alta eficiencia

Ahorro de energía y reducción de consumo



0.312 de coeficiente aerodinámico



Carrocería compuesta en más del 74% por acero de alta resistencia

# Colores



Fulled Silver




Pearl White



Glamorous Nighth Black

## Dimensiones



# Alta Gama

Calidad interior premium



Techo panorámico practicable de 1.2m<sup>2</sup>

Luces interiores ambientales hasta 32 colores



Color interior Rojo Granate y Blanco

Color interior Negro



\*Las imágenes son de referencia,  
pueden diferir ligeramente del producto final.

GEELY T90



\*Las imágenes son de referencia,  
pueden diferir ligeramente del producto final.

**La mejor calidad** | Superficie de microfibra / Capa de espuma suave de alta densidad de 15 mm

| Confort interior categoría Premium



**Estilo único** | Un nuevo lenguaje de diseño



| Amplia parrilla frontal + Iluminación inteligente LED Skyline

| Diseño original muy tecnológico de luces traseras en LED

# Seguridad de avanzada

Sistemas de seguridad para todos los escenarios



Asistente mantenimiento de carril



Imagen panorámica de 540°



Estándares de seguridad C-NCAP y C-IASI



\*Las imágenes son de referencia,  
pueden diferir ligeramente del producto final.

**BESTUNE T90**

# Gran inteligencia

Asistencia a la conducción inteligente de nivel L2.5



Resolución de pantallas multimedia 4k HD




24 sistemas de ayuda inteligente a la conducción (ADAS)

# Experiencia de conducción

Smart Vehicle

- Diseño interior integrado
- Estilo interior: cómodo, cálido y tecnológico
- Asiento confortable
- Pantalla de control central de 12.6 pulgadas
- D-Life 6.0
- Interfaz interactiva minimalista
- Chip 8155
- Navegación personalizada AutoNavi
- Actualización OTA
- Aplicación de control remoto móvil
- Pantalla de visualización frontal W-HUD
- Sistema de monitoreo de fatiga
- Espacio mágico y creativo
- Carga inalámbrica para teléfono móvil
- Luces ambientales de 32 colores





\*Las imágenes son de referencia, pueden diferir ligeramente del producto final.

# Sistemas de Seguridad | Activa y Pasiva

La intervención activa inteligente, que anticipa y previene problemas antes de que ocurran, mejora la seguridad en la conducción y hace el manejo más confiado.

## Imagen panorámica de 540° + chasis transparente

- Chasis transparente
- Imágenes por red
- Múltiples ángulos de visión
- Intuitivo y fácil de usar
- Activación automática al retroceder o acercarse a obstáculos a baja velocidad
- Resolución de un millón de píxeles



## Sistema de interacción totalmente digital

Con sistema multimedia intuitivo de última generación que permite la configuración de las diferentes funcionalidades del vehículo.



## Sistema de radares de última tecnología

- Implementa cinco funciones de asistencia a la conducción: Control de puntos ciegos, alerta dinámica de visión trasera, advertencia de apertura de puertas, alerta de colisión trasera y asistencia para cambio de carril.



Control de puntos ciegos



Anclaje ISOFIX para asiento infantil



Aviso dinámico de retrovisor



Sistema de alerta de colisión trasera



Alerta de apertura de puerta trasera



Asistente de cambio de carril inteligente a alta velocidad (SACC)



Advertencia de colisión frontal



Faros automáticos de luz alta y baja



Sistema de Control de Crucero Adaptativo (ACC)

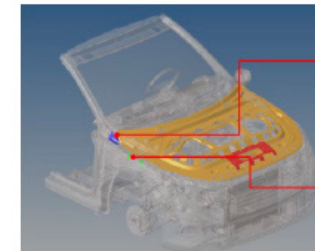


Control de estabilidad (ESC/ESP/DSC)

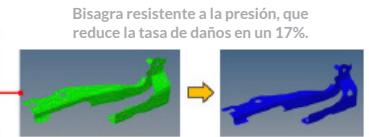


Alerta de salida de carril

## Protección a peatones



Diseño de atenuación de radiación en el capó del motor.




En comparación con el soporte en forma de N, el soporte en forma de L puede reducir la tasa de daños en un 15%.



Bisagra resistente a la presión, que reduce la tasa de daños en un 17%.

## Estructura de carrocería segura



- Programa de evaluación C-IASI – diseñado según los estándares más exigentes.
- Estándar G de excelencia en colisiones de 25% de desplazamiento lateral.
- Puerta de colisión de 25% de desplazamiento sin deformación

## Air Bags



- Toda la gama está equipada con 6 airbags: airbag para el conductor, airbag para el pasajero delantero, airbags de los asientos delanteros (2 unidades) y airbags laterales (2 unidades).

FICHA TÉCNICA

BESTUNE T90

Parámetros del vehículo		2.0T Flagship
Longitud × Anchura × Altura (mm)		4718×1880×1710
Distancia entre ejes (mm)		2772
Radio de giro (m)		6
Tipo de transmisión:		Aisin 8 AT
Capacidad del tanque de combustible (L)		60
Capacidad de maletero (L):		585-1365
Peso en vacío (Kg)		1575
Motor		
Tipo de motor		Gasolina
Marca de motor		FAW
Modelo del motor		CA4GC20TD-35
Cilindrada (cc)		1989
Disposición del motor		Cilindros dispuestos transversalmente
Configuración de los cilindros		L
Número de cilindros		4
Número de válvulas por cilindro		4
Sistema de distribución		DOHC
Potencia máxima (kW/rpm)		185/5500
Par máximo (N-m)		380/1800-4000
Modelo del motor		Turbo; Inyección directa en el cilindro
Material de la culata		Aluminio aleado
Material del bloque del motor		Hierro fundido
Velocidad máxima (km/h)		220
Aceleración 0-100 km/h (s)		7,7
Consumo de combustible (L/100 km) (WLTC)		7,2L
Sistema Start/Stop		•
Modos de conducción (Eco, Confort, Deportivo)		•
Chasis		
Tracción		Delantera
Sistema de suspensión delantera		Independiente, tipo McPherson
Sistema de suspensión trasera		Semi-independiente multibrazo
Sistema de Dirección asistida eléctrica		•
Sistema de frenos		Disco ventilado/Disco sólido
Materiales de la llanta		Aleación de aluminio
Especificaciones de los neumáticos		225/55 R19
Llanta de repuesto convencional		No de tamaño completo
Placa de protección del motor		-
Exterior		
Techo solar panorámico		•
Faros delanteros LED		•
Luces LED de giro secuencial		•
Luces diurnas LED		•
Luces traseras LED		•
Faros automáticos		•
Ajuste de altura de los faros		•
Función de apagado retardado de los faros		•
Luz de freno alta LED		•
Intermitente en el retrovisor exterior		•
Luces antiniebla traseras		•
Cambio automático de luces largas/cortas		•
Espejos exteriores ajustables eléctricos		•
Espejos exteriores plegables eléctricos		•
Espejos exteriores calefactados		•
Plegado automático de espejos retrovisores		•

Memoria de espejos retrovisores exteriores	•
Espejos retrovisores exteriores se inclinan al poner reversa	•
Limpiaparabrisas tipo plano	•
Limpiaparabrisas con sensor inteligente	-
Desempañador trasero	•
Limpiaparabrisas trasero	•
Luz de bienvenida	-
Barras en el techo	•
Antena tipo aleta de tiburón	•
Cristales con protección térmica y solar	•
Cristales tintados de privacidad	•
Interior	
Panel de instrumentos LCD de 7 pulgadas	•
12.3" Color LCD Screen	•
Material del volante	Piel sintética microfibra
Volante multifunción	•
Luz de lectura delantera/trasera	•
Iluminación ambiental del interior	•
Luz interactiva	-
Luz del maletero	•
Espejo retrovisor con anti-deshlumbramiento manual	•
Ventanas eléctricas con función anti-pinzamiento	•
Viseras con espejo y luz de cortesía	•
Fuente de alimentación de 12V /1 adelante - 1 atrás	•
Seguridad	
Airbag para conductor y pasajero delantero	•
Airbags laterales delanteros	•
Cortinas de aire para la cabeza (delantera/trasera)	•
Sistema antibloqueo de frenos (ABS)	•
Sistema de distribución electrónica de frenado (EBD)	•
Asistente de frenado (HBA)	•
Sistema de control de tracción (TCS)	•
Programa Electrónico de Estabilidad (ESP)	•
Sistema de asistencia en pendientes (HHC)	•
Control de descenso en pendientes (HDC)	•
Auto Hold (AVH)	•
Control de estacionamiento dinámico (CDP)	•
Freno de estacionamiento electrónico (EPB)	•
Monitorización de la presión de los neumáticos	•
Sensor delantero	•
Sensor de estacionamiento trasero	•
Vista panorámica de 360°	•
Imagen del chasis transparente 540°	•
Recordatorio del cinturón de seguridad para el conductor	•
Recordatorio del cinturón de seguridad para el pasajero delantero	•
Recordatorio del cinturón de seguridad en la parte trasera	•
Bloqueo de puertas traseras para niños	•
Anclaje para asiento infantil (ISOFIX)	•
Inmovilizador electrónico del motor	•
Desbloqueo automático de las puertas en caso de colisión	•
Bloqueo automático de puertas en marcha	•
Conducción inteligente	
Aparcamiento automatizado	•
Sistema de aparcamiento con visión panorámica	•
Sistema de control de crucero (CCS)	-

Control de crucero adaptativo (ACC)	•
Detección de punto ciego (BSD)	•
Sistema de advertencia de colisión frontal (FCW)	•
Advertencia de colisión trasera (RCW)	•
Asistente de cambio de carril (LCDA)	•
Advertencia de salida de carril (LDW)	•
Asistente de mantenimiento de carril (LKA)	•
Sistema de frenado de emergencia autónomo (AEB)	•
Sistema de monitoreo de fatiga (DMS)	-
Asistencia de cambio de carril (ALC)	-
Recordatorio inteligente de límites de velocidad (ISA)	-
Control inteligente de luces altas/bajas (IHC)	-
Transmisión electrónica	•
Sistema de arranque/parada automática	-
Pantalla de visualización frontal (W-HUD)	•
Carga inalámbrica para teléfono móvil	-
Conectividad Bluetooth	•
Confort	
Maletero eléctrico	•
Memoria de posición del maletero eléctrico	•
Entrada sin llave para el conductor	•
Encendido con un botón	•
Llave de control remoto	•
Asientos de cuero de alta calidad	-
Asientos de cuero microfibra con acolchado	•
Asiento eléctrico del conductor	•
Asiento del conductor con ajuste de 6 posiciones	-
Asiento del conductor con ajuste de 8 posiciones	•
Memoria del asiento del conductor	•
Ventilación del asiento del conductor	-
Asiento eléctrico del pasajero delantero	•
Asiento del pasajero delantero con ajuste de 4 posiciones	•
Calefacción de los asientos delanteros	•
Asientos traseros abatibles en proporción	•
Reposabrazos central trasero con portavasos	•
Reposacabezas central trasero	-
Aire acondicionado automático	•
Aire acondicionado de una zona	•
Salida de aire trasera	•
Sistema de fragancia	•
Radio	
Sistema de sonido con 6 altavoces	•
8 altavoces con amplificador independiente	-
Interfaz USB (1 en la fila delantera / 1 en la trasera)	•

COLORES DISPONIBLES



INTERIORES



Rojo Granate/Blanco



VISITA NUESTRA WEB



MÁS INFORMACIÓN AQUÍ



**MADRID**

Calle Sierra Morena, 2  
CP. 28946 Fuenlabrada

**Tel: +34 810 10 16 19**

**BARCELONA**

Ctra. de la Santa Creu de Calafell, 78 B  
CP. 08830 Sant Boi de Llobregat

**VALENCIA**

Av. del Mestre Rodrigo, 10, Campanar  
CP. 46015 Valencia

\*La información y fotografías del producto en este catálogo se basan en la información sobre el estado de configuración del vehículo en el momento de su publicación. Dado que Bestune está modificando y mejorando continuamente los vehículos, debido a cambios objetivos en el mercado, algunas configuraciones, especificaciones y descripciones relacionadas de los modelos vendidos en el mercado de Europeo pueden diferir del contenido de este catálogo, y los productos específicos se basan en las ventas reales en el mercado de Europa. Para más detalles, póngase en contacto con nuestro servicio de ventas o con los concesionarios autorizados de Kngloo.

Importado y distribuido por:



[www.kngloo.eu](http://www.kngloo.eu)

